

CE1 : Tu peux faire le travail qu'on montre sur *France 4* tous les matins de 9h à 10h.
Écris la date sur ton cahier à trois carreaux : lundi 18 mai 2020

1) Lis plusieurs fois ce texte à voix haute.

Le Roi des bons

Il y a de cela très longtemps,
dans un lointain pays
qui n'existe plus aujourd'hui,
vivait un roi très beau
qui s'appelait Léon.
Léon était si beau qu'il passait
des heures à se regarder
dans la glace et la seule chose
qui l'intéressait dans la vie,
c'était d'être le plus beau.
Il était d'ailleurs très sévère.
Si jamais quelqu'un s'avisait d'être
plus beau que lui, il envoyait
ses soldats et faisait couper la tête
du bel homme.
Aussi personne n'avait envie
d'être plus beau que le roi,
et les gens du royaume
s'arrangeaient pour s'enlaidir
autant qu'ils le pouvaient.
Ils se collaient des verrues
en caoutchouc sur le menton,
des dents de pirates,
des faux nez et des tire-bouchons
dans les oreilles.

Extrait issu du cned.fr



2) Sur ton cahier, recopie l'expression qui ressemble à « il était une fois ».

3) De quel genre de texte s'agit-il ? Un documentaire, une enquête policière, un conte ?

Il s'agit.....

4) Recopie la phrase et complète :

Léon est très sévère car.....

5) Relis ce que font les gens pour s'enlaidir. Dessine leur portrait. N'oublie pas les 4 détails du texte.

6) Recopie ces groupes nominaux :

1) un lointain pays 2) un prince sévère 3) des faux nez

7) Entoure

Les déterminants
en orange

Les noms
en bleu

Les adjectifs
en violet



Aide-toi des leçons du porte-vue : pochettes 15 et 17.

8) Recopie les phrases. A la pace du carré, complète avec le bon point : ! ou . ou ?
Chaque point doit être utilisé.

Le roi s'appelle Léon

Les gens ont peur de lui

Que faisaient les gens pour ne pas être punis

9) Avec ce code , connecte-toi : <https://student.lalilo.com/#/login>

Si tu n'as plus le code, demande à tes parents d'envoyer un mail pour recevoir le code

Lalilo : pauline.creton@ac-lille.fr Ou nicolas.boulard@ac-lille.fr

10) Complète les suites.

200	300						
375	380	385					
508	507	506					

Exercice issu du Cned.fr.

11) Sur ton cahier, pose et calcule ces additions :

$76 + 726$

$7 + 26$

12) Sur ton cahier, écris le résultat de ces opérations :

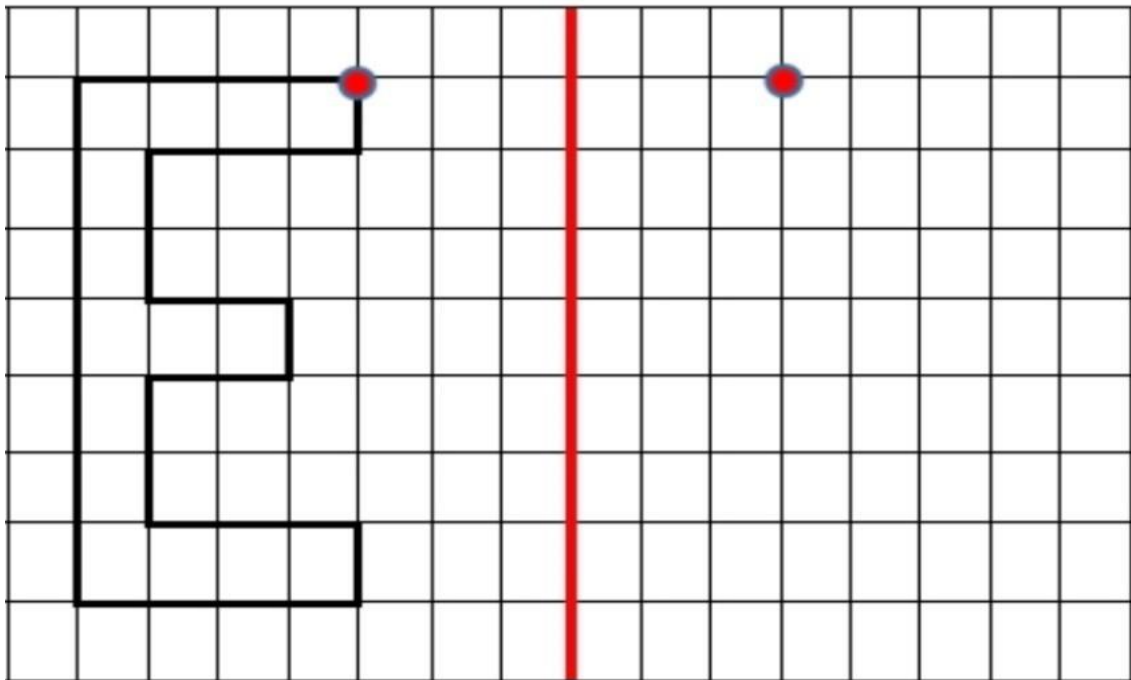
$642 + 53 =$

$725 - 504 =$

$588 - 619 =$

$588 - 54 =$

13) Reproduis le modèle ci-dessous sur ton cahier : trace l'axe de symétrie et le même dessin sur les lignes de ton cahier. Compte bien le nombre de carreaux.





<http://www.mon-institut.fr/ce2/mathematiques-1/ce2-la-symetrie.html>

14) Termine ce dessin par symétrie par rapport à l'axe de symétrie. Attention, la figure n'est plus collée à l'axe de symétrie.

Le recyclage

À la maison, dans l'immeuble ou à l'école, nous avons deux poubelles de couleurs différentes pour trier les déchets. Le code couleur n'est pas le même partout en France, mais à Lille et aux alentours, nous avons :

	
La poubelle grise pour les déchets ménagers	La poubelle bordeaux avec les déchets recyclables
Source: https://www.conteneur-poubelle.fr/wp-content/uploads/2019/01/conteneur-dechets-340-litres-gris.jpg	Source: https://www.normequip.com/media/catalog/product/cache/12/image/1000x1000/9df78eab33525d08d6e5fb8d27136e95/5/9/590903-gris-bordeaux.jpg

- Peux-tu dire donner des exemples de déchets recyclables ? Et non recyclables ?

Regarde les vidéos suivantes pour aller plus loin...

<https://www.lumni.fr/video/a-quoi-ca-sert-de-trier-ses-dechets-professeur-gamberge>

<https://www.lumni.fr/video/a-quoi-ca-sert-de-recycler>

Non recyclables	Déchets organiques	Papiers / cartons	Verre/ plastique/ métal
			
			
			
			
Poubelle grise	Poubelle grise ou encore mieux, compost	Poubelle bordeaux	

Source : <http://www.esterra.fr/traitement-dechet-images/collecte-selective-dechet.gif>

Le recyclage

Maintenant, nous allons voir si tu es capable de faire le tri...

Parmi les déchets suivants, entoure au crayon gris ce qui va dans la poubelle de déchets ménagers et au crayon rouge ce qui se recycle. Ou fais-toi interroger par un adulte.



la brique de jus
de fruits



la boîte de conserve



le papier d'aluminium



la couche



les bouteilles en
plastique



les journaux



le pot de yaourt



le paquet de céréales



le verre cassé



l'emballage en plastique



les bouteilles
alimentaires



les canettes

Le coin des copains

Les jouets de la chambre
de Soline



Le drapeau français
vu par Soline.

